

FINAL

Φ.Ε.Α. Ν.Φ. **76** - **72** Α.Σ. Πέρα

50%	7 / 14	FT	17 / 22	77%
55%	18 / 33	2p	17 / 35	49%
46%	11 / 24	3p	7 / 19	37%
28	23 - 5	Rb	24 - 10	34
	14	Tu	17	

Referees: Καραβίτης - Αναστασίου

Each Period	1st	2nd	3rd	4th
Φ.Ε.Α. Ν.Φ.	22	15	20	19
Α.Σ. Πέρα	19	11	18	24

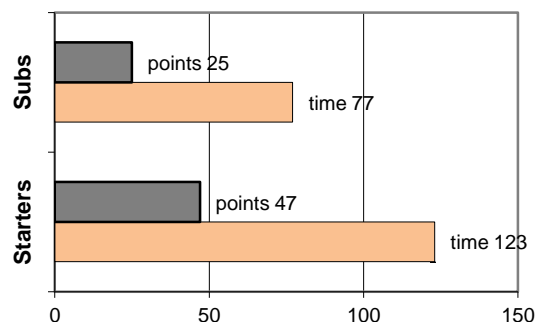
End of Period	1st	2nd	3rd	4th
Φ.Ε.Α. Ν.Φ.	22	37	57	76
Α.Σ. Πέρα	19	30	48	72

Coach: Π. Γκαναβίας - Ηλ. Φέρτης
Α.Σ. ΠΕΡΑ

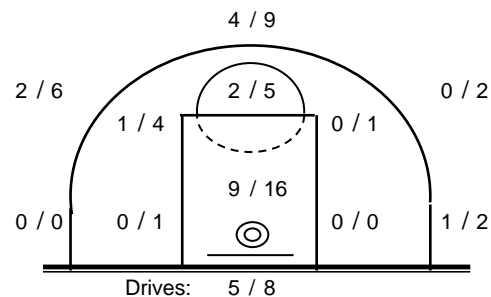
Fast Breaks 2 / 3

#	Player	Time (min)	Points	Ft	2p	3p	+/-	Rebs	As	St	Tu	Bl	Fouls	Rkg*			
								de	of				Wo	Co			
4	Βαρδάλος Ηλ.	23	0	0 / 0	0 / 0	0 / 2	6	1	0	2	1	3	0	1	4	-	
5	Μάντακας Β.	0	0	0 / 0	0 / 0	0 / 0	0	0	0	0	0	0	0	0	0	-	
6	Δρόσος Μ.	16	12	0 / 0	0 / 1	4 / 5	-11	1	0	0	0	1	0	0	0	10	
7	Βλάχος Γ.	28	13	0 / 0	2 / 2	3 / 4	4	4	1	0	3	0	0	1	2	20	
8	Ζακυνθινός Ι.	37	24	12 / 13	6 / 10	0 / 2	3	3	0	8	1	4	0	7	3	25	
9	Τσολάκης Γ.	34	6	2 / 2	2 / 7	0 / 3	-4	3	0	3	1	3	0	4	0	2	
10	Πεφάνης Στ.	0	0	0 / 0	0 / 0	0 / 0	0	0	0	0	0	0	0	0	0	-	
11	Κεφαλάς Αν.	16	3	1 / 2	1 / 2	0 / 2	-9	1	1	0	1	0	0	1	1	2	
12	Μαντάς Π.	10	0	0 / 0	0 / 0	0 / 0	-6	2	0	1	1	1	0	1	0	3	
13	Γονίδης Γ.	6	0	0 / 0	0 / 1	0 / 1	-5	0	2	0	0	0	0	0	1	-	
14	Βαρσαμούλης Δ.	30	14	2 / 5	6 / 12	0 / 0	2	8	6	2	2	3	0	7	3	20	
17	Γελαδός Ορ.	0	0	0 / 0	0 / 0	0 / 0	0	0	0	0	0	0	0	0	0	-	
Team								1	0				2	0	1		
1st quarter			19	2 / 4	4 / 7	3 / 8		5	5	5	1	3	0	5	2	22	
2nd quarter			11	1 / 3	5 / 13	0 / 4		9	4	5	3	5	0	5	5	13	
3rd quarter			18	4 / 4	4 / 7	2 / 4		4	0	3	3	6	0	5	4	17	
4th quarter			24	10 / 11	4 / 8	2 / 3		6	1	3	3	3	0	7	4	28	
Final Stats			200	72	17 / 22	17 / 35	7 / 19	-20	24	10	16	10	17	0	22	15	80
					77%	49%	37%		34								

Starters- Subs ratio




Shot Chart



*Ranking= Pts+Rebs+As+St+B-Mished Shots-Tu (Time Played>7min.)

Offense Analysis

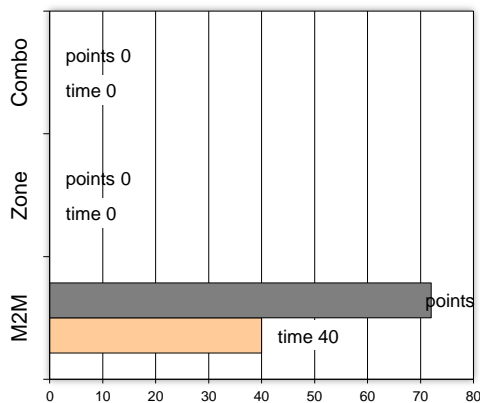
Play performance:



Against Defense Types:

Turnovers:

Fast breaks:



Έγιναν 17 λάθη
3 ήταν χρονικές υπερβάσεις,
1 ήταν παραβάσεις γραμμών,
10 ήταν λάθη κατοχής και
3 ήταν βήματα ή μεταφορά.

Επετεύχθησαν 2 αιφνιδιασμοί
1 ήταν πρωτεύοντες
0 ήταν δευτερεύοντες
1 προήλθαν από λάθος
 του αντιπάλου

Πραγματοποιήθηκαν συνολικά 82 επιθέσεις, με απόδοση 0.88 έναντι 77 επιθέσεων των αντιπάλων.

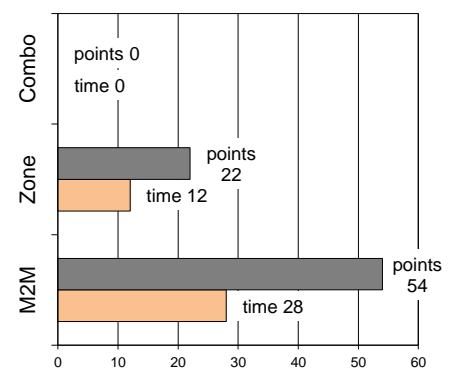
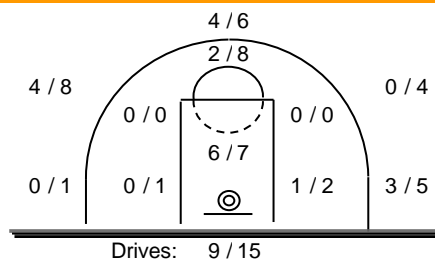
Defense Analysis

Φ.Ε.Α. Ν.Φ.

Opponent's shot chart

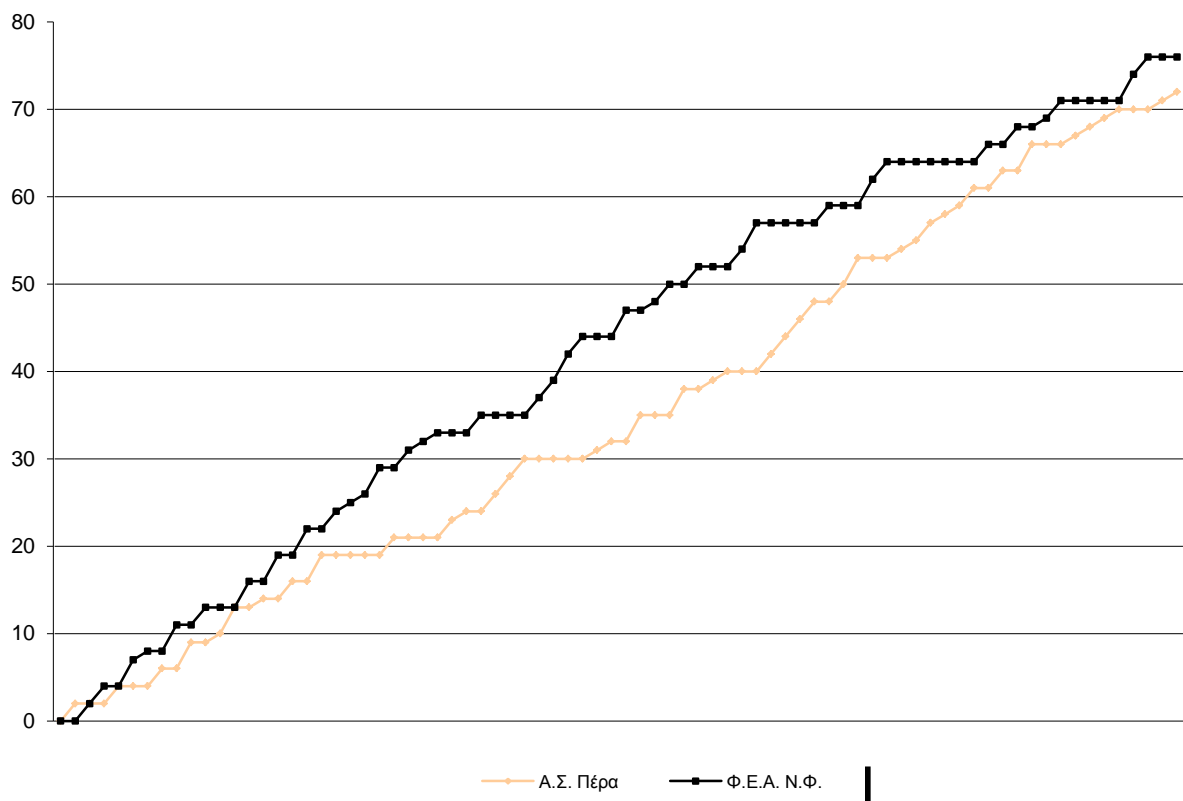
Defense Types Performance

4 Καστανιώτης Ι.	11 -1
5 Μπαρδός Α.	8 -1
18 Τρικαλιώτης Σ.	14 -3
26 Δρακάκης Γ.	8
8 Στεργιάκης Α.	18 -1
9 Πουλλίτας Ν.	0
10 Αναούνης Γ.	0
11 Λίτσιος Χ.	3 -1
12 Μιχόπουλος Δ.	8 -2
13 Πανουσόπουλος Χ.	0
16 Ρομόσιος Κ.	0
17 Καραλευθέρης Α.	6 -2

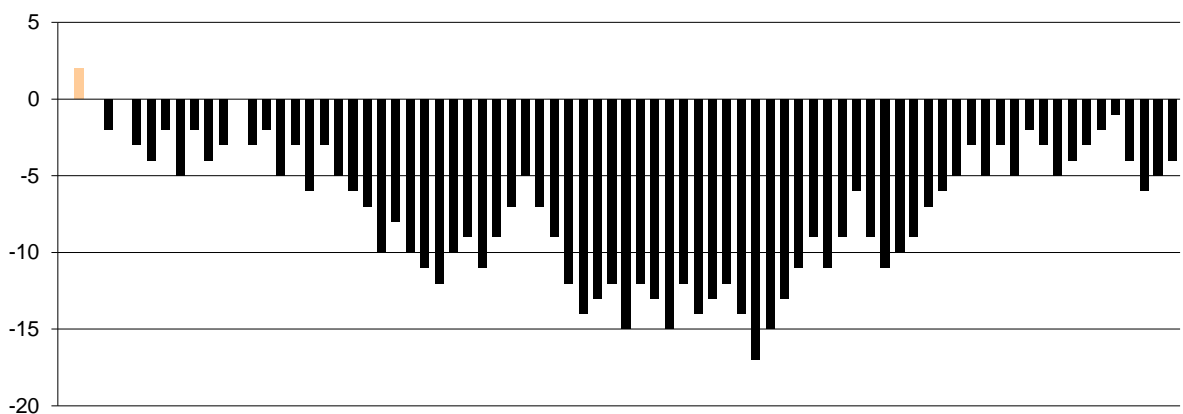


Graphic Stats

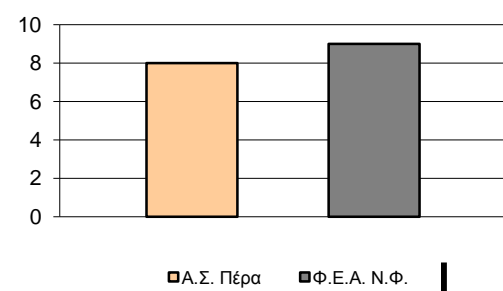
Score Evolution



Score Difference



Largest Scoring Run



Notes

4 παίκτες της Φ.Ε.Α. ευστόχησαν σε σουτ 3π στο 1ο δεκάλεπτο!
7 παίκτες της Φ.Ε.Α. ευστόχησαν σε συνολικά 11 τρίποντα!
Τα επιμέρους σκορ στην αρχή των 3 πρώτων δεκαλέπτων ήταν 8-2, 7-0 και 7-0 αντίστοιχα, υπέρ της Φ.Ε.Α.